



Chicago Pneumatic



CPM | CPVR New

People. Passion. Performance

Compressor de Parafuso Rotativo









CPM New

- ✓ Carenagem compacta
- ✓ Módulo de controle digital
- ✓ Reservatório conforme NR13
- ✓ Opções com secador integrado
- ✓ Fácil e simples manutenção
- ✓ Visor de leitura do ponto de orvalho
- ✓ Abertura lateral para troca rápida de correias
- ✓ Tampas de fácil remoção para acesso total a todos os componentes



ES4000 Basic

A linha CPM New está equipada com o novo módulo ES4000 Basic, que possibilita ao usuário fácil visualização dos dados através do display digital. É possível visualizar a temperatura de saída do elemento compressor, pressão de trabalho e ajustes básicos direto no módulo. Alertas de manutenção e erros também são de fácil visualização e entendimento no ES4000 Basic.

Tecnologia	 Parafuso rotativo
Uso	 Contínuo
Nível de Ruído	 72 - 75 dB(A)
Tanque	 265 ou 475 Litros
Vazão	 76 - 126 pcm
Potência	 20 - 30 HP / 15 - 22 KW
Pressão	 7,4 - 10,8 bar
Peso	 441 - 675 kg

Mais Benefícios

- ✓ Manutenção simples, rápida e econômica
- ✓ Módulo digital de fácil interface
- ✓ Baixo consumo de óleo
- ✓ Baixo consumo de energia elétrica
- ✓ Otimização da área ocupada
- ✓ Botão de parada de emergência
- ✓ Reservatórios de acordo com a NR-13

Simples Manutenção

Projetado para manutenção simples e rápida, o CPVR New possui amplo espaço interno. Os principais componentes são de fácil acesso e as portas são removíveis. Possui também uma abertura lateral para que seja substituída polia e correia sem necessidade de desmontagem da carenagem.

Confiabilidade









Qualidade, alta performance e durabilidade, são os itens de série dos produtos Chicago Pneumatic. Desenvolvidos para obter a máxima performance e alta durabilidade. Equipados com inversor Weg que é referência de mercado em qualidade e tecnologia.

Inversor de Frequência - WEG

A linha CPVR New está equipada com o inversor de frequência da WEG, sinônimo de qualidade e tecnologia no mercado. IHM de fácil interação que possibilita a visualização dos principais dados e informações do compressor.

O compressor com inversor de frequência atua conforme a real necessidade de consumo do cliente naquele momento, gerando economia de energia.



Tecnologia	 Parafuso rotativo
Uso	 Contínuo
Nível de Ruído	 72 - 75 dB(A)
Tanque	 265 ou 475 Litros
Vazão	 76 - 126 pcm
Potência	 20 - 30 HP / 15 - 22 KW
Pressão	 7,4 - 10,8 bar
Peso	 503 - 763 kg

Mais Benefícios

- ✓ Manutenção simples, rápida e econômica
- ✓ Baixo consumo de óleo
- ✓ Partida com inversor de frequência
- ✓ Otimização da área ocupada
- ✓ Botão de parada de emergência
- ✓ Reservatórios de acordo com a NR-13

Mais de 100 anos de experiência

Desde 1901, o nome Chicago Pneumatic tem significado ferramentas de alto desempenho e equipamentos projetados para um grande número de aplicações.

Hoje, a Chicago Pneumatic é uma marca global representada em vários locais do mundo. Nossas ferramentas e compressores são desenhados para atender às necessidades dos mercados industrial, de manutenção, construção civil, entre outros. Todos os dias a Chicago Pneumatic desenvolve produtos que se destinam a atender às suas demandas, não só hoje mas também amanhã.

Para saber mais sobre nosso portfólio de produtos visite nosso site:
www.chicagopneumatic.com.br

Modelo	Potência		Pressão		Capacidade		Nível de Ruído	Nível de Ruído Baffle	Conexão
	hp	KW	bar	PSI	m3/h	pcm	dB(A)	dB(A)	BSP
CPM20/7,4	20	15	7,4	107	154	91	74	72	3/4
CPM20/9,1	20	15	9,1	132	141	83	74	72	3/4
CPM20/10,8	20	15	10,8	157	129	76	74	72	3/4
CPM25/7,4	25	18	7,4	107	186	110	74	72	3/4
CPM25/9,1	25	18	9,1	132	170	100	74	72	3/4
CPM25/10,8	25	18	10,8	157	150	88	74	72	3/4
CPM30/7,4	30	22	7,4	107	213	126	75	73	3/4
CPM30/9,1	30	22	9,1	132	192	113	75	73	3/4
CPM30/10,8	30	22	10,8	157	174	102	75	73	3/4
CPVR20/7,4	20	15	7,4	107	154	91	74	72	3/4
CPVR20/9,1	20	15	9,1	132	141	83	74	72	3/4
CPVR20/10,8	20	15	10,8	157	129	76	74	72	3/4
CPVR25/7,4	25	18	7,4	107	186	110	74	72	3/4
CPVR25/9,1	25	18	9,1	132	170	100	74	72	3/4
CPVR25/10,8	25	18	10,8	157	150	88	74	72	3/4
CPVR30/7,4	30	22	7,4	107	213	126	75	73	3/4
CPVR30/9,1	30	22	9,1	132	192	113	75	73	3/4
CPVR30/10,8	30	22	10,8	157	174	102	75	73	3/4

Modelo	Pesos (Kg)				
	Base	T265L	TD265L	T475L	TD475L
CPM20	441	544	584	598	638
CPM25	477	580	620	634	674
CPM30	478	582	622	635	675
CPVR20	503	606	646	660	700
CPVR25	509	642	682	696	736
CPVR30	540	644	710	697	763

Modelo	Dimensões [mm]		
	Compr.	Larg.	Altura
Base	1.003	756	1.181
T/TD 265L	1.568	756	1.707
T/TD 475L	1.935	756	1.812

Versões:

B - Base
T - Sobre tanque
TD - Tanque e secador integrado

Tensões - 220V / 380V / 440V
* CPVR em 220V será enviado auto-trafo



Alameda Mamoré 503, 3º andar
Alphaville Industrial - Barueri/SP
Cep: 06454-040
Tel: (11) 2189-3900
www.chicagopneumatic.com.br

AUTORIZADO:

